

Iluminação / Apliques LED / Painéis / Androwave switch

Ficha técnica do produto




Androwave switch

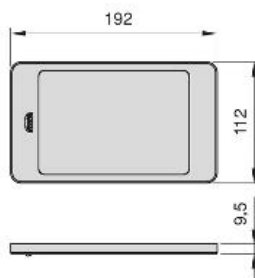
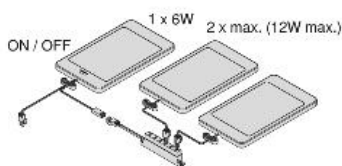
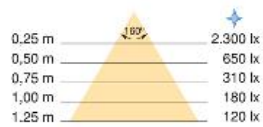
Painéis



Especificações

Lumen	Potência	Temperatura de cor	LEDs		Cod.	Acabamento
400 lm	6 W	Branco frio 6.000 K	40	5	5050725	Pintado alumínio

Esboço



Documentos e utilidades disponíveis para descarregar



[Rotulagem Energética \(PDF \)](#)




[Montagem \(PDF \)](#)

Produtos imprescindíveis

Transformador LED de tensão constante



Potência	A	B	C	Input	Output		Cod.	Acabamento
6 W	17	96	41	100-240V AC - 50-60Hz	12V DC	10	7080920	Transparente / sem determinar
15 W	17	96	41	100-240V AC - 50-60Hz	12V DC	10	7001420	Transparente / sem determinar
30 W	31	120	53	100-240V AC - 50-60Hz	12V DC	10	7001320	Transparente / sem determinar
50 W	31	120	53	100-240V AC - 50-60Hz	12V DC	10	5008420	Transparente / sem determinar
72 W	38	153	60	100-240V AC - 50-60Hz	12V DC	10	5008520	Transparente / sem determinar